


Cómo instalar Horario Custombit

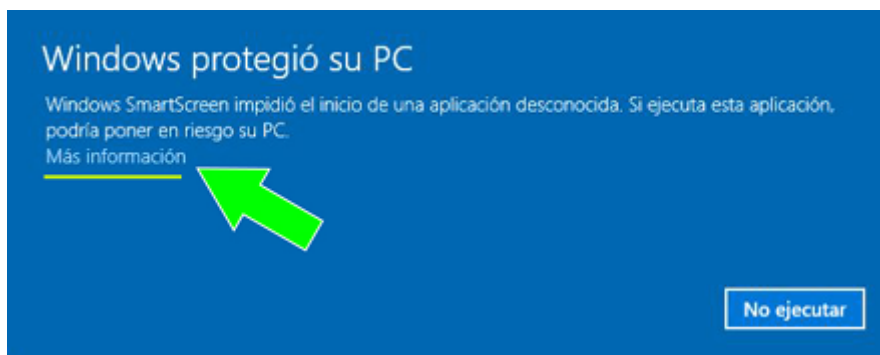
Dentro de este archivo .ZIP se encuentran dos archivos:

- El programa instalador:  [Setup_Horario.exe](#)
- y este documento que está leyendo ahora.

1) **Descomprima el instalador** *Setup_Horario.exe* poniéndolo en el Escritorio de Windows o en alguna carpeta de su elección.

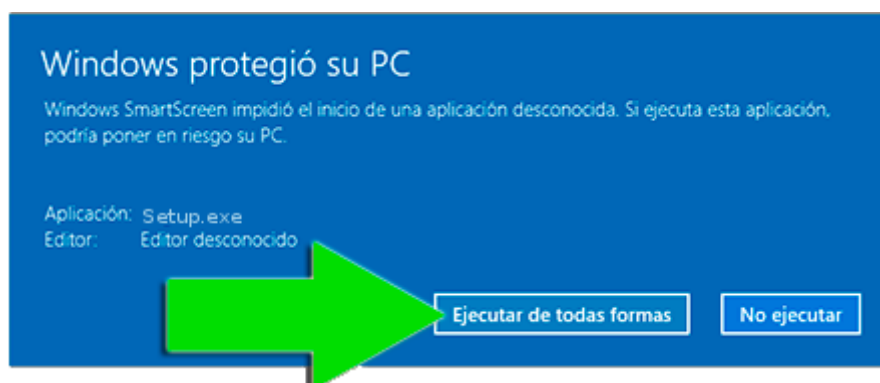
2) **Haciendo un doble clic** comenzará el proceso de instalación. Por favor, lea las instrucciones que se presentarán en pantalla.

Si se mostrara una ventana de Windows diciendo que **Windows Protegió su PC**, haga un clic en donde dice **Más información**



Clic en *Más información*

Y a continuación, clic en **Ejecutar de todas formas**



*Por cualquier duda o consulta escribanos a
info@custombit.com.ar
mencionando este programa.*