



eljueves

BIENVENIDO A NUESTRO QUIOSCO DIGITAL

Con esta guía queremos ayudarte paso a paso a navegar por nuestra revista con el iPad.

APRENDE A NAVEGAR

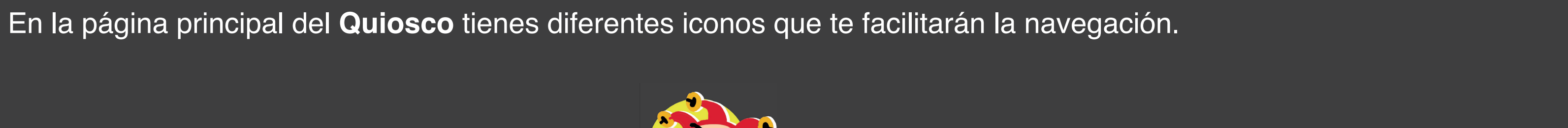
En este **Quiosco** ponemos a tu disposición nuestras revistas y los números extras de la revista *El Jueves*, para que puedas disfrutar con el contenido en formato digital cómodamente.

¿QUÉ TE OFRECEMOS EN NUESTRO QUIOSCO?

1 - Previsualizar cuatro páginas de cada número.

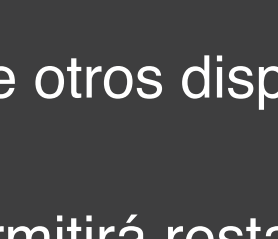
2 - ¡Ser el primero en recibir nuestra revista si te suscribes! Hay diferentes modalidades de suscripción, elige la que más te guste o, si lo prefieres, puedes comprarte un número en concreto. Puedes ver todos los modos de compra en la zona derecha de la página principal del **Quiosco**.

ICONOS



En la página principal del **Quiosco** tienes diferentes iconos que te facilitarán la navegación.

¿QUIERES SABER PARA QUÉ SIRVEN LOS ICONOS?



En la parte superior izquierda está el icono para entrar a tu sesión. Si aún no tienes usuario, te recomendamos que te crees una cuenta, de esta manera podrás acceder a las ediciones que hayas comprado en nuestro **Quiosco** en otros dispositivos.

¡Regístrate y accede a tu **Librería** desde otros dispositivos!



Está en la parte superior derecha, te permitirá restaurar tus compras, así podrás recuperar ediciones que hayas adquirido en iTunes con anterioridad y que por diferentes motivos (borrada por error, eliminada por falta de espacio...) ya no estén en tu **Librería**.



Contiene todo lo que debes saber acerca de nosotros y del desarrollador de la App. Además, en la parte superior te indica la versión de la App. Desde esta página puedes contactar con nosotros, para ello haz clic en el icono del sobre y automáticamente se abrirá tu gestor de correo para que nos envíes un e-mail con tu consulta. Recuerda: para salir de esta página tan sólo debes clicar en el símbolo de cerrar (X). Pero si cierras pulsando el botón central de tu dispositivo, cuando vuelvas a acceder a nuestro **Quiosco** volverás a esta página.



Puedes acceder a nuestra web y a nuestras páginas de Facebook y Twitter. Para ello debes hacer clic en el icono del mundo, en la parte superior derecha.



Puedes actualizar o refrescar el **Quiosco**, para ello sólo debes clicar en este icono. Al refrescar, el **Quiosco** te permitirá recargar todo su contenido, de esta manera si tu conexión había fallado o ya hay disponible un nuevo número, se cargará el nuevo contenido.



Si necesitas más espacio en tu dispositivo puedes borrar algún número. Para ello clic en el icono de reciclar. Podrás descargar el número en otro momento de forma gratuita. Para ello deberás ir a la página principal del **Quiosco**, seleccionar el número que quieres descargar de nuevo y hacer clic en el botón **Descargar**.



Para acceder a tu **Librería** tan sólo debes clicar en este icono, en la parte inferior de la App.



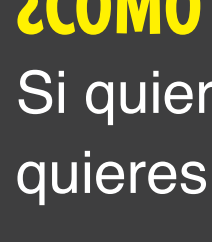
Si estás en la **Librería** y quieres entrar en el **Quiosco**, pulsa en el carrito.



Si tienes alguna duda, consulta las "Preguntas frecuentes". Para ello accede a **Soporte**.



Si quieres contactar con nosotros, envíanos un e-mail desde este icono.



Dale a este icono para salir o cerrar cualquier ventana.



Si necesitas ayuda pídelo mediante este icono y consulta la sección de **Ayuda**.

¿CÓMO CONSEGUIR UNA EDICIÓN?

Si quieres comprar una revista o un libro, tan sólo debes navegar por el **Quiosco** y seleccionar la edición que quieres comprar.



En la parte inferior del **Quiosco** puedes ver los números anteriores. Selecciona el número que deseas y te aparecerá en la zona central.

Puedes previsualizar cuatro páginas de la edición; para ello deberás hacer clic en **Previsualizar**, debajo de la portada.



En la zona de la derecha tienes una pequeña sinopsis de este número y, a continuación, todas las opciones para conseguirlo. Puedes suscribirte y ser el primero en recibir el último número o comprar sólo un número.

¡Tú decides!



¿CÓMO LEER NUESTRO CONTENIDO?

Si quieres disfrutar con nuestros contenidos te explicamos los pasos que debes seguir:

Accede a tu **Librería** y selecciona la revista o libro que quieres leer. Con un solo clic en la portada seleccionada ya podrás empezar a leer.

¡Felicidades, ya puedes disfrutar del contenido!



Para pasar de una página a otra, debes arrastrarla con el dedo hacia la izquierda o la derecha, en función de si quieres ir hacia delante o hacia atrás.



Si quieres ir rápidamente a otra página o sección, debes pulsar durante dos segundos en la zona inferior de la pantalla, ahora ya tendrás el índice con el que podrás desplazarte cómodamente por todo el número. Cuando veas en el índice la página que quieres leer, tan sólo deberás clicar sobre la página en miniatura.



Si quieres ampliar el texto o una imagen sigue estos pasos:

• Con el movimiento de los dedos puedes ampliar una zona determinada de la página, ya sea texto o imagen.



¡ESO ES TODO, AMIGOS!